


# COME FARE LO ZERO TPS CON UNA CENTRALINA AiM


## PASSO 1

Premi l'interruttore di spegnimento e premi brevemente il pulsante di avvio.



## PASSO 2

La spia Mill inizia a lampeggiare.



## PASSO 3

Dare due colpi di acceleratore.



## PASSO 4

Premi di nuovo l'interruttore di spegnimento.  
La spia mill rimarrà accesa.

PUSH THE KILL SWITCH  
AGAIN



## PASSO 5

La spia mill ricomincia a lampeggiare.

START FLASHING  
AGAIN



## PASSO 6


Mentre si tiene accelerato al massimo  
premere il pulsante di spegnimento.  
La spia mill rimarrà accesa.

**2**      **←←←**      **1**  
PUSH  
KILL SWITCH      TWIST FULLY  
THE THROTTLE



## PASSO 7

La luce smetterà di lampeggiare indicando che il processo è terminato.



**BIKE IS READY!**